

## LENTE – LENTE – LENTE – LENTE

We moeten nog even wachten op het echte lenteweer. Zo af en toe lijkt het achter glas al lekker weer. Meteen een reden voor de kleuters om te vragen of ze zonder jas naar buiten mogen. Gelukkig kenden de oudste kleuters het liedje van vorig jaar nog wel: op de eerste lentedag... (zie verderop in de ouderfolder). Spontaan lopen de meeste kleuters braaf met hun jas dicht.

Het wachten is nu op de echte lentedagen, die nu echt wel eens mogen komen!

We hebben net de Pasen achter de rug en de 'gebroken weken' beginnen. Krap twee weken naar school en dan hebben we alweer meivakantie, dan volgen al snel Hemelvaart en Pinksteren. En daar tussendoor proberen we nog les te geven ook!

Tot de meivakantie gaan we werken rondom de lente. We zullen het dan gaan hebben over jonge dieren, bollen en bloemen en de algehele verandering van winter naar lente. Want als je naar buiten kijkt verandert er heel wat! En de lente houdt natuurlijk meer in dan dat je lekker zonder jas kunt buitenspelen.

Tijdens het werken over de lente staat 'oriëntatie op tijd' centraal. Dit houdt o.a. in dat we de kinderen bewust willen maken van de veranderingen die zichtbaar zijn bij wisseling van de seizoenen. Dit is ook aan de orde geweest bij de overgang van zomer naar herfst. Maar nu geen kastanjes en kale bomen, maar groene knoppen aan de bomen, bloemen en jonge dieren. Een andere tijd van het jaar, met dus weer heel andere onderwerpen. U hoort het al; we hebben weer genoeg om over te praten en te werken de komende weken!

Leest u vooral de 'tips voor thuis' in de ouderfolder eens.....en de liedjes en versjes zijn ook erg leuk om met uw kleuter te herhalen.



LENTE – LENTE – LENTE – LENTE

## LENTE – LENTE – LENTE – LENTE

### Liedje

Op de eerste lentedag  
Vraag ik aan mijn moeder of mijn jas uit mag  
'Nee, mijn kind, 't is veel te fris  
wacht maar tot het zomer is'


Op de tweede lentedag  
Vraag ik lekker niet of mijn jas uit mag  
Om de hoek als zij het niet ziet  
Gaaf mijn jas uit anders niet

Op de derde lentedag  
Hoef ik niet te vragen of mijn jas uit mag  
Snipverkouden ja 't is heus  
'K zet m'n kraag op tot mijn neus



### Liedje

Ik heb in de wei al lammetjes zien  
staan  
En die hadden witte vachtjes aan  
Oh ja...oh ja?  
Het is lente jaja  
En de bomen worden groen  
En we hebben zo zin om iets leuks te doen  
En de poes op 't balkon roept miauw miauw  
Ik zit lekker in de zon miauw miauw  
Ik heb genoeg van de kou!



LENTE – LENTE – LENTE – LENTE

## LENTE – LENTE – LENTE – LENTE


*Versje*

### Een kipje en een kuikentje

Een kipje en een kuikentje,  
die liepen uit het hok.  
Piep, piep, zei het kleine kuikentje  
en het kipje zei, tok, tok.


En vader haan dacht bij zichzelf:  
wat moet dat met die twee  
die kip en dat kleine kuikentje  
ik ga wel met ze mee.

Zo liepen ze te wandelen  
van je kukeleku, tok, tok!  
Maar plotseling kwam de boer er aan  
en joeg ze terug in het hok.



*Versje*

Een kleine, bange kikker  
Schrok zich heel even dood  
Want zonder dat hij zwemmen kon  
Viel hij 'plons' in de sloot  
Zijn moeder moest hem redden  
En zei: 'ik weet wat, kom!'  
En sinds die dag zwemt kikkerlief  
Met rode bandjes om



### Boekentip

*Denk bij het uitzoeken van (nieuwe) boeken ook eens aan de informatie boeken die in de bibliotheek te vinden zijn. Nu rond de lente zijn er leuke boeken over jonge dieren, zaaïen etc. Ook in andere seizoenen of thema's is er van alles te vinden en vaak vinden de kinderen deze reuze interessant!!*

LENTE – LENTE – LENTE – LENTE

## LENTE – LENTE – LENTE – LENTE

# Tips voor thuis

- Plant samen met uw kind bloembollen in de tuin of in een potje en volg de ontwikkeling van bol naar bloem.....
- .....tevens leren ze daar goed de verschillende bloemennamen door (de hyacint, narcis, krokus etc.)
- In de bibliotheek zijn talloze prentenboeken en plaatjesboeken te vinden over de lente. Vooral als het kind de dieren/bloemen in het echt gezien heeft is het leuk deze te bekijken met het kind.
- Misschien een idee om op een mooie lentedag te doen: Ga met het kind op zoek naar bloemen en jonge dieren rondom het huis.....of bezoek de kinderboerderij!
- Wist u dat kinderen door dieren/bloemen in het echt te zien ze de namen ervan ook beter kunnen onthouden?

o  
m  
t  
e  
k  
i  
e  
r  
e  
n

